

2021年度第19回春季梅干しジュニアクラブ交流会 大会要項 (第19回春季梅干しカップ)

- 1, 主催 田辺市ラグビー協会 梅干しジュニアクラブスポーツ少年団
- 2, 日時 2021年5月16日(日) 9:10~13:45
- 3, 場所 田辺スポーツパーク 陸上競技場
(〒646-0061 田辺市上の山一丁目23-1-1 電話0739-25-2531)
- 4, 日程 8:45~打ち合わせ 9:10~開会式
9:30~試合 13:30~閉会式
- 5, 新型コロナ感染症対策 大会開催による感染を防ぐために次のことにご協力ください。
 ①参加者の健康状況確認
 ・参加者名簿及び参加者健康管理票を提出ください。別ファイル参加者から個票を集めて、提出してもらってもいいです。チェック事項に該当する場合は、参加を控えてください。
 ②開催中の注意
 ・参加者はマスクを着用してください。選手は、試合中は外してください。
 ・手洗い、手指消毒は、必要に応じて適宜行ってください。
 ・大声の指示、応援、会話は控えてください。
 ・隣の人との距離に気をつけて下さい。特に飲食中は注意してください。
 ・各チームは指定した見学場所で使用してください。コート横での応援は可。
 ③開催後の報告 感染に関わる事項が発生した場合はご報告ください。

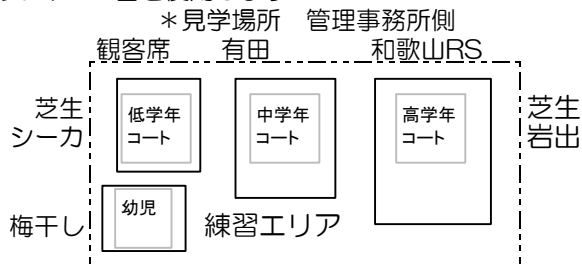
- 6, ルール・申し合わせ
 - ・1,2年生の部 3,4年生の部 5,6年生の部 で行います。
*幼児試合は、試合時間の5分前にはコートに来て下さい。
 - ・U-12ミニラグビー競技規則を基本に行う。共通理解事項は別紙に記載。
*幼児、低学年の試合はタグラグビーで行います。
 - ・チーム人数 試合時間 *ハーフタイムは、どの学年も2分。
幼児、1,2年生は、5人制6分ハーフ 3,4年生は、7人制9分ハーフ
5,6年生は、9人制12分ハーフ
 - ・試合開始5分前には、対戦チームは該当グラウンド横で待機してください。
 - ・異学年混合チームの場合は、上位の学年にエントリーしています。
 - ・レフリーをされる方は担当試合を確認し、進行、結果報告(本部へ)をお願いします。
アシスタントレフリーは、各チームでお願いします。得点はトライ数。
 - ・表彰を予定しています。各部門 優勝チームには優勝トロフィーをお渡しします。
参加部員には、参加賞があります。
 - ・大会終了は、13:45頃となります。飲食は各チームで適宜お願いします。
 - ・グラウンド内での履き物は、スパイクか運動靴でお願いします。

- 7, 雨天 雨天は中止 中止の場合、午前6時頃連絡します。
- 8, 問合せ先 梅干しジュニアクラブ 代表 小川 雄三 〒649-2211西牟婁郡白浜町1070-8
090-2283-8266 Tel/Fax0739-42-4439

- 9, 部員数

	幼児	1年	2年	3年	4年	5年	6年	
和歌山			2		3		1	6
	8	6	11	17	15	6	7	70
有田					1		1	2
	0	0	1	3	2	8	0	14
岩出			2		2		2	6
	8	5	8	8	11	10	16	66
梅干し			1		1		1	3
	6	5	3	5	5	7	5	36
シーカ			1		1		1	3
	8	3	2	3	4	11	0	31
チーム数	0	0	6	0	8	0	6	20
人数	30	19	25	36	37	42	28	217

- 10, 試合グラウンド
 - *シーカ=シーカラグビーアカデミー(西牟婁郡上富田町総合型スポーツクラブ内)
 - *有田 低学年はシーカに入る 中学年は和歌山から、高学年は岩出から選手を入れる



- 11, その他注意事項
 見学場所は左図でお願いします。
 ごみは必ず各チームでお持ち帰りください。
 トイレ、駐車場別紙の会場図参照ください。
 グラウンド内見学可、運動靴を履いてください。

第19回春季梅干しカップ組み合わせ

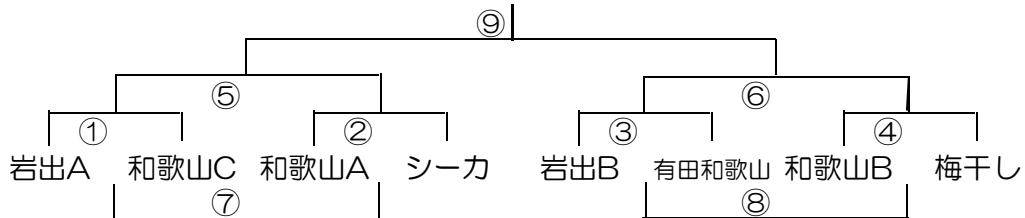
幼児 【幼児コート レフリー梅干し】4チーム トーナメント 5人制 5分ハーフ

- ①和歌山対梅干し 10:00～
- ②岩出対シーカ 10:20～
- ③①勝対②勝 10:50～
- ④①負対④負 11:10～

低学年 【低学年コート】6チームによるトーナメント戦 5人制 6分ハーフ

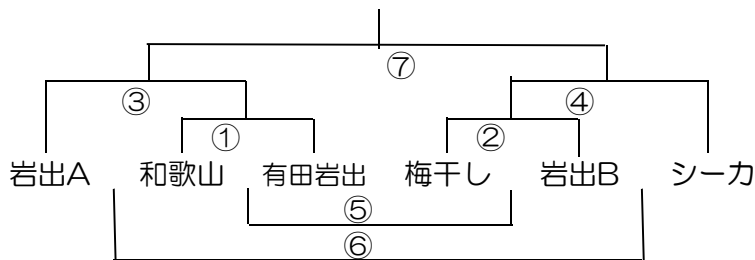
- Aグループ** 和歌山A 岩出A シーカ有田合同
- ①和A対岩A(シ) 9:30～
 - ③岩A対シ有(和) 10:10～
 - ⑤シ有対和A(岩) 10:50～
- 順位決定戦
- ①A3位対B3位(シ) 11:40～幼児コート
 - ②A2位対B2位(岩) 11:40～
 - ③A1位対B1位(和) 12:00～
- Bグループ** 和歌山B 岩出B 梅干し
- ②和B対岩B(梅) 9:50～
 - ④岩B対梅(和) 10:30～
 - ⑥梅対和B(岩) 11:10～

中学年 【中学年コート】8チームによるトーナメント戦 7人制 9分ハーフ



- | 対戦 (ワリ) | 時間 | 対戦 (ワリ) | 時間 |
|-----------|--------|-----------|--------|
| ①岩A対和C(梅) | 9:30～ | ②和A対シ(和) | 9:55～ |
| ③岩B対有和(シ) | 10:20～ | ④和B対梅(岩) | 10:45～ |
| ⑤①勝対②勝(梅) | 11:10～ | ⑥③勝対④勝(岩) | 11:35～ |
| ⑦①負対②負(和) | 12:00～ | ⑧③負対④負(シ) | 12:25～ |
| ⑨⑤勝対⑥勝(和) | 12:50～ | | |

高学年 【高学年コート】6チームによるトーナメント戦 9人制 12分ハーフ



- | 対戦 (ワリ) | 時間 | 対戦 (ワリ) | 時間 |
|-----------|--------|-----------|--------|
| ①和对有岩(シ) | 9:30～ | ②梅対岩B(和) | 10:00～ |
| ③岩A対①勝(梅) | 10:30～ | ④②勝対シ(岩) | 11:00～ |
| ⑤①負対②負(岩) | 11:30～ | ⑥③負対④負(有) | 12:00～ |
| ⑦③勝対④勝(梅) | 12:30～ | | |
- 決勝戦



梅干しかップ 競技規則共通理解事項 21年2月(U-12ミニラグビー競技規則を基本)

低学年 タグラグビー チームは5人 タグの回数は4回で攻守交代

○準備 タグとタグベルトは各チームで用意 上着はパンツに入れる ヘッドギアを着用

○タグ タグをとったら、頭の上に上げ、「タグ」とコールする。タグは返してからプレーする。

1. 試合開始と再開はフリーパス。相手チームは5m(7歩)下がる。
ゲーム開始、トライ後の再開はコート中央から、反則が起きた場合はその場所から再開する。
反則がインゴールやゴールラインまで5m以内で起きた場合は、ゴールラインから5mから再開。
フリーパスを受けるプレーヤーは2m以内。
2. 反則 スローフォワード ノックオン オーバーステップ オフサイド
オーバーステップ タグを取られたプレーヤーが3歩を超えて動いた場合。
* すぐに前進をやめて後ろの味方にパスをするように指導する。タグの回数を加えて続行もある。
オフサイド タグを取られた直後にオフサイドラインが生まれる。タグの回数はリセット。
3. タッチ 出てしまった場所から、相手チームのフリーパスで再開。相手チームは5m下がる。
4. トライ 腰に2本のタグをつけたプレーヤーが両足をつけてボールを地面に置く。
飛び込んでボールを置く場合は、危険なプレーで反則となり、5mから相手ボールで再開。
タグが2本ついていない場合、インゴールに片足しか入っていない場合は、タグの回数を加えて、5mから再開。
5. 危険なプレー タグをとりにきた手をはらう、タグをとられないように体を回転させる、体当たりをする、相手をつかまえる、両手を広げて守る等接触または接触を誘発するプレーは反則。
反則していない側のフリーパスで再開。

中学年(チームは7人 フォワード3人 ハーフバック1人 バックス3人)

1. キックオフ→ハーフウェイラインの中央またはその後方からドロップキック
あるいはプレースキック。得点した側のチームが行う。5mはキックする。
2. キック→キックはできる。フライキック、ドリブルは禁止。相手にスクラム。
3. スクラム→右足元にボールを保持し、そのボールを押し出すことで再開する。
相手の上腕をつかみ、肩に頭がふれるようにお互い穏やかに組み合う。
※攻撃側のハーフバックがボールをパスした時点でスクラムのオフサイドは解消。
※相手側(防御側)はスクラムの最後列から3m以上下がる。
4. ラインアウト→フォワードが投入し、ハーフバックがパス。パスで終了する。
ボールの投入を妨害しない。ラインアウトに参加しないプレーヤーは、5m下がる。
5. ペナルティ→相手側(防御側)は5m下がる。
タップキック後ボールを持って走ることができる。

高学年(チームは9人 フォワード3人 ハーフバック1人 バックス5人)

1. キックオフ →ハーフウェイラインの中央から、得点側が行う。5mはキックする。
2. キック→キック、ドリブルはできる。フライキック禁止。
3. スクラム→ボールはハーフバックが投入。ハーフバックが最初にボール触った時点でスクラムは終了。ハーフバックはスクラムから出たボールを持って走ることができる。
組み方は、相手の上腕をつかみ、肩に頭がふれるようにお互い穏やかに組み合う。
フッカーは両プロップとバインドしておく。
※相手側(防御側)はスクラムの最後列から3m以上下がる。
4. ラインアウト
ボールを獲得した側は、前に進んでもよい。ハーフも同様。
ラインアウトに参加していないプレーヤーは、5mは下がる。
5. ペナルティ
タップキックによってプレーを再開する。タップキック後ボールを持って走ることができる。
相手側(防御側)は5m下がる。

試合当日入場前に大会本部へ提出をお願いします。

2021年度第19回春季梅干しカップ参加者名簿及び参加者健康管理確認票

チーム名	
最終確認日	2021年5月16日(日)
記入責任者	

No.	氏名	参加者別 ・指導者 ・選手 ・保護者 等	当日 体温 ℃	過去2週間 における チェック事項 の有無の該 当が無けれ
例	梅干し太郎	選手	36.4	✓
1				
2				
3				
4				
5				
6				
7				
8				
9				
10				
11				
12				
13				
14				
15				
16				
17				
18				
19				
20				
21				
22				
23				
24				
25				
26				

- 2週間における以下の
チェック事項の有無
- 37.0℃以上の発熱
- 咳(せき)、のどの痛
みなど風邪の症状
- だるさ(倦怠(けんた
い)感)、息苦しさ
(呼吸困難)
- 嗅覚や味覚の異常
- 新型コロナウイルス
感染症に関わって、気
になる状況にある場合
(陽性者との濃厚接触、
同居家族や身近な
知人に感染が疑わ
れる方がいる等)
- *チェック事項に該当す
る場合は、参加を控えて

27				
28				
29				
30				
31				
32				
33				
34				
35				
36				
37				
38				
39				
40				
41				
42				
43				
44				
45				
46				
47				
48				
49				
50				
51				
52				
53				
54				
55				
56				
57				
58				
59				
60				
61				
62				

63				
64				
65				
66				
67				
68				
69				
70				
71				
72				
73				
74				
75				
76				
77				
78				
79				
80				
81				
82				
83				
84				
85				
86				
87				
88				
89				
90				
91				
92				
93				
94				
95				

* 足りない場合は、増やしてください。

試合当日入場前に大会本部へ提出をお願いします。

2021年度第19回春季梅干しかップ参加者名簿及び参加者健康管理確認票

チーム名	
最終確認日	2021年5月16日(日)

No.	氏名	参加者別 ・指導者 ・選手 ・保護者等	当日 体温 ℃	過去2週間 における チェック事項 の有無の該 当が無けれ
例	梅干し太郎	選手	36.4	✓
1				
2				
3				
4				
5				
6				
7				
8				
9				
10				

●2週間における以下のチェック事項の有無

- 37.0℃以上の発熱 咳(せき)、のどの痛みなど風邪の症状
- だるさ(倦怠(けんたい)感)、息苦しさ(呼吸困難)
- 嗅覚や味覚の異常
- 新型コロナウイルス感染症に関わって、気になる状況にある場合
(陽性者との濃厚接触、同居家族や身近な知人に感染が疑われる方がいる等)