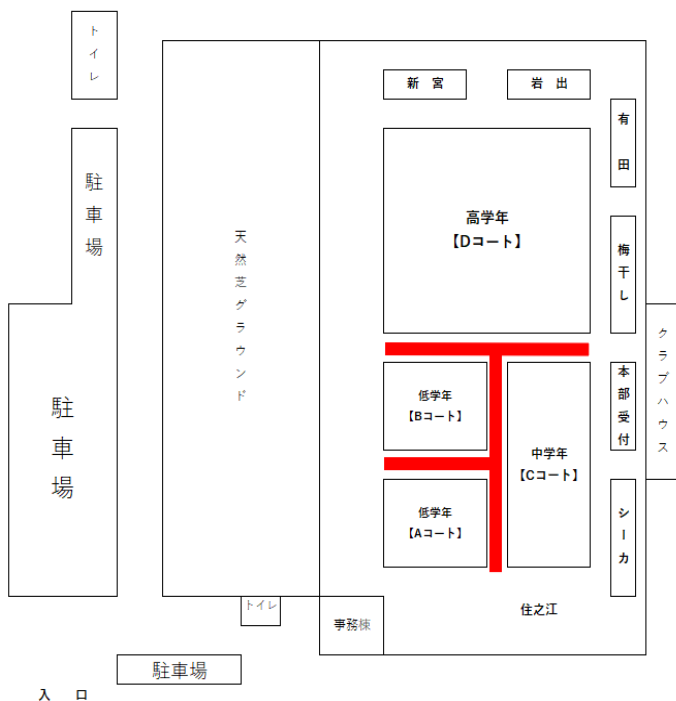


第4回 くちくまの小学生ラグビー交流会 大会要項

- 1.主催 シーカラグビーアカデミー
- 2.日時 2025年3月2日（日）8:30～12:30頃
- 3.場所 上富田スポーツセンター多目的Aコート人工芝グラウンド
（上富田町朝来3871番地）
- 4.日程 8：30～各チームの代表者で打ち合わせ
8：45～開会式
9：00～試合
12：30～閉会式・お菓子まき
- 5.ルール ※1・2年生の部 ※3・4年生の部 ※5・6年生の部 ※幼児試合で行います。
申し合わせ ・U12ミニラグビー競技規則を基本に行う。共通理解事項は別紙に記載。
※幼児、1・2年生の試合はタグラグビーで行います。
・試合時間（別紙組み合わせにも記載）
幼児はチームとして人数が足りなくなった場合は他チームから貸し借りして下さい。
試合時間は低学年と同様。
1・2年（低学年） 6-2-6-2（前半-ハーフタイム-後半-入れ替え）5人制
3・4年（中学年） 7-1-7-2（ ” ” ）7人制
5・6年（高学年） 10-2-10（前半-ハーフタイム-後半）9人制
・試合時間の5分前には、対戦チームは該当のコートサイドで待機して下さい。
・異学年混合チームの場合は、上位の学年にエントリーしています。
・レフリーをされる方は、担当試合を確認し、進行、結果報告（本部へ）をお願いします。
・アシスタントレフリーは、各チームをお願いします。得点はトライ数。
・表彰を予定しています。各部門の優勝チームには景品をお渡しします。
・大会終了は12:30頃となります。
・グラウンド人工芝では基本的に水以外の飲食が禁止となっております。試合中の水分補給は水をご準備下さい。
- 6.雨天 雨天は中止。中止の場合、午前6時頃に連絡します。
- 7.問合せ先 シーカラグビーアカデミー 代表 北條 主税 090-3266-4902



8.試合グラウンドは4コートで進行します。



10.その他注意事項

- ・ゴミは各チームで必ず持ち帰り下さい。
- ・組み合わせで分かり難い所は連絡を下さい。
- ・トイレは人工芝グラウンドと天然芝グラウンドの間にあります。
- ・練習は空きスペースを使って下さい。
- ・駐車場は会場入口にあります。満車の時は本部受付までご相談下さい。
- ・コート間での応援・撮影等は次の試合の待機チーム等もあり、混雑を避けるために禁止します。**赤い線**の部分への立ち入りはお控え下さい。各チームで必ず周知をお願い致します。
- ・各チームの待機場所はチーム名記載の辺りをお願い致します。
- ・閉会式後に少しではありますがお菓子まきを予定しています。袋など持参して頂ければ幸いです。

A・Bコート 低学年 組み合わせ 予選リーグ戦・決勝トーナメント

試合時間 6-2-6-2 (前半-ハーフタイム-後半-入れ替え) 5人制

※予選・決勝ブロックの順位決定は勝敗で決定。同率の場合は代表選手1名によるじゃんけん。

幼児の部 梅干し 新宮 住之江 岩・シ

※幼児足りないチームはお互い貸し借りして楽しんでください♪

【予選Aブロック】

	梅干し A	シ・有	新宮 B	勝敗	順位
梅干し A		Aコート①	Aコート③		
シ・有			Aコート⑤		
新宮 B					

【予選Bブロック】

	岩出 A	新宮 A	梅干し B	勝敗	順位
岩出 A		Bコート①	Bコート③		
新宮 A			Bコート⑤		
梅干し B					

【予選Cブロック】

	岩出 B	住之江	シーカ	勝敗	順位
岩出 B		Bコート②	Bコート④		
住之江			Bコート⑥		
シーカ					

【決勝1位ブロック】

	予選Aブロック1位	予選Bブロック1位	予選Cブロック1位	勝敗	順位
予選Aブロック1位		Bコート⑦	Bコート⑨		
予選Bブロック1位			Aコート⑧		
予選Cブロック1位					

【決勝2位ブロック】

	予選Aブロック2位	予選Bブロック2位	予選Cブロック2位	勝敗	順位
予選Aブロック2位		Aコート⑦	Aコート⑨		
予選Bブロック2位			Aコート⑩		
予選Cブロック2位					

【決勝3位ブロック】

	予選Aブロック3位	予選Bブロック3位	予選Cブロック3位	勝敗	順位
予選Aブロック3位		Bコート⑦	Bコート⑨		
予選Bブロック3位			Bコート⑩		
予選Cブロック3位					

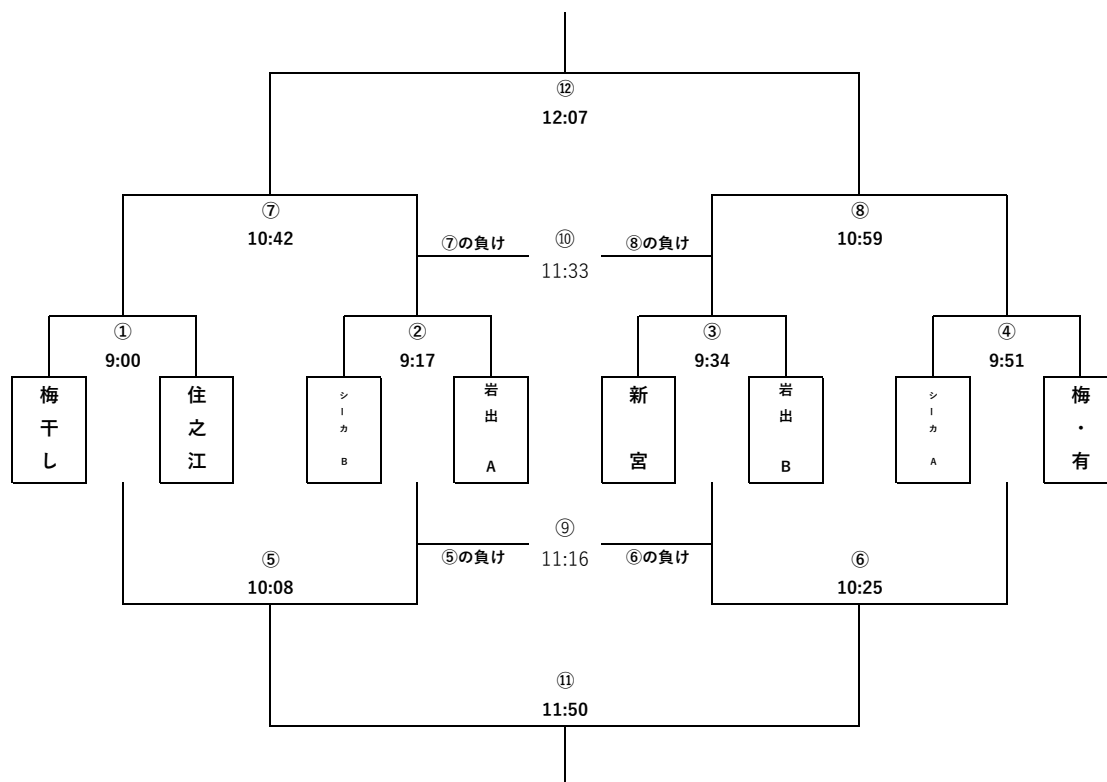
《Aコート》 タイムスケジュール

	開始時間	チーム	チーム	(レフリー)
第①試合	9:00	梅干し A	—	シ・有 (岩出)
第②試合	9:16	梅干し	幼児	新宮 (シーカ)
第③試合	9:32	梅干し A	—	新宮 B (住之江)
第④試合	9:48	住之江	幼児	岩・シ (新宮)
第⑤試合	10:04	シ・有	—	新宮 B (梅干し)
第⑥試合	10:20	梅干し	幼児	住之江 (岩出)
第⑦試合	10:36	Aブロック 2位	—	(Cブロック 2位)
第⑧試合	10:52	新宮	幼児	岩・シ (住之江)
第⑨試合	11:08	Aブロック 2位	—	(Bブロック 2位)
第⑩試合	11:24	元気な幼児	幼児	元気な幼児 (新宮)
第⑪試合	11:40	Bブロック 2位	—	(Aブロック 2位)
第⑫試合	11:56	Bブロック 1位	—	(Aブロック 1位)
終了	12:12			

《Bコート》 タイムスケジュール

	開始時間	チーム	チーム	(レフリー)
第①試合	9:00	岩出 A	—	新宮 A (シーカ)
第②試合	9:16	岩出 B	—	住之江 (新宮)
第③試合	9:32	岩出 A	—	梅干し B (シーカ)
第④試合	9:48	岩出 B	—	シーカ (住之江)
第⑤試合	10:04	新宮 A	—	梅干し B (岩出)
第⑥試合	10:20	住之江	—	シーカ (岩出)
第⑦試合	10:36	Aブロック 3位	—	(Bブロック 3位)
第⑧試合	10:52	Aブロック 1位	—	(Cブロック 1位)
第⑨試合	11:08	Aブロック 3位	—	(Bブロック 3位)
第⑩試合	11:24	Aブロック 1位	—	(Bブロック 1位)
第⑪試合	11:40	Bブロック 3位	—	(Aブロック 3位)
終了	11:56			

Cコート 中学年 組み合わせ トーナメント



試合時間 7-1-7-2 (前半-ハーフタイム-後半-入れ替え) 7人制

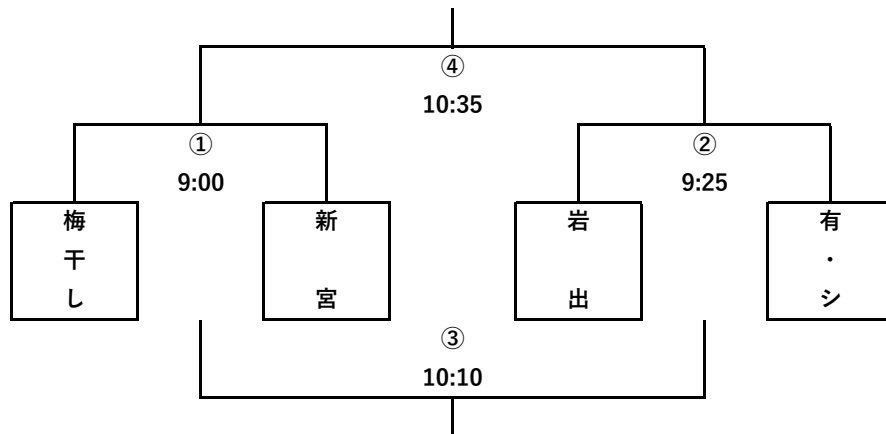
※勝敗決定。同点の場合は代表選手1名によるじゃんけん。

《タイムスケジュール》

開始時間	チーム	チーム	(レフリー)	開始時間	チーム	チーム	(レフリー)
第①試合 9:00	梅干し	住之江	→ (新宮)	第⑦試合 10:42			→ (②の負け)
第②試合 9:17	シーカ B	岩出 A	→ (梅干し)	第⑧試合 10:59			→ (③の負け)
第③試合 9:34	新宮	岩出 B	→ (シーカ)	第⑨試合 11:16			→ (③の勝ち)
第④試合 9:51	シーカ A	梅・有	→ (岩出A)	第⑩試合 11:33			→ (③の負け)
第⑤試合 10:08			→ (新宮)	第⑪試合 11:50			→ (梅干し)
第⑥試合 10:25			→ (住之江)	第⑫試合 12:07			→ (シーカ)

終了 12:24

Dコート 高学年 組み合わせ



試合時間 10-2-10 (前半 - ハーフタイム - 後半) 9人制

※同点の場合は代表選手1名によるじゃんけん。

《タイムスケジュール》

開始時間	チーム		チーム	(レフリー)
第①試合 9:00	梅干し	-	新 宮	→ (シーカ)
第②試合 9:25	岩 出	-	有・シ	→ (梅干し)
第③試合 10:10		-		→ (②の勝ち)
第④試合 10:35		-		→ (①の負け)

ごちゃ混ぜ交流試合！各チーム指導者で集まって当日チーム編成

試合時間 10-2-10 (前半 - ハーフタイム - 後半) 9人制

《タイムスケジュール》

開始時間	チーム		チーム	(レフリー)
第①試合 11:20	FW	-	FW	→ (梅干し)
第②試合 11:45	BK	-	BK	→ (シーカ)

くちくまの小学生ラグビー交流会 競技規則共通理解事項 24年3月 (U-12ミニラグビー競技規則を基本)

幼児・低学年 (タグラグビー チームは5人 タグの回数は4回で攻守交代)

- ・準備 タグとタグベルトは各チームで準備。上着はパンツに入れる。ヘッドキャップは着用。
- ・タグ タグを取ったら、頭の上に上げ、「タグ」とコールする。タグは返してからプレーする。
- ・選手入れ替え 以下の時に何度でも可。
*得点トライ後。*ハーフタイム開始時。*負傷でゲームが中断した時。

- 1.試合開始と再開はフリーパス。相手チームは5m(7歩)下がる。
ゲーム開始、トライ後の再開はコート中央から。反則が起きた場合はその場所から再開する。
反則がインゴールやゴールラインまで5m以内で起きた場合は、ゴールラインから5mから再開。
フリーパスを受けるプレイヤーは2m以内。
- 2.反則 スローフォワード、ノックオン、オーバーステップ、オフサイド
オーバーステップ…タグを取られたプレイヤーが3歩を超えて動いた場合。
※すぐに前進をやめて後ろの味方にパスをするように指導する。
オフサイド…タグを取られた直後にオフサイドラインが生まれる。タグの回数はリセット。
- 3.タッチ コートのラインを出てしまった場所から、相手チームのフリーパスで再開。相手チームは5m下がる。
- 4.トライ 腰に2本のタグとつけたプレイヤーが両足をつけてボールを地面に置く。
飛び込んでボールを置く場合は、危険なプレーで反則となり、ゴールラインから5mから相手ボールで再開。
タグが2本ついていない場合、インゴールに片足しか入っていない場合は、タグの回数を加えてゴールラインから5mから再開。
- 5.危険なプレー
タグを取りにきた手をはらう。タグを取られないように体を1回転以上回転する。体当たりをする。相手をつかまえる。
両手を広げて守るなど接触または接触を誘発するプレーは反則。反則していない側のフリーパスで再開。

中学年(チームは7人 フォワード3人 ハーフバック1人 バックス3人)

- 1.キックオフ ハーフウェイラインの中央またはその後方からドロップキックあるいはプレースキック。
トライ後は得点した側のチームが行う。5mはキックする。
- 2.キック キックはできる。フライキック、ドリブルは禁止。禁止行為をした場合は相手にスクラム。
- 3.スクラム 右足元にボールを保持し、そのボールを押し出すことで再開する。
相手の上腕をつかみ、肩に頭がふれるようにお互い穏やかに組み合う。
※攻撃側のハーフバックがボールをパスした時点でスクラムのオフサイドは解消となる。
※相手側(防御側)はスクラムの最後列から3m以上下がる。
- 4.ラインアウト フォワードが投入し、ハーフバックがパスした時点で終了する。
ボールの投入は妨害しない。ラインアウトに参加しないプレイヤーは、5m下がる。
- 5.タックル・ジャッカル タックルは相手の胸骨より上に入るとペナルティ。
ジャッカルは寝ている相手プレイヤーをまたいでいないとペナルティ。
- 6.ペナルティ 相手側(防御側)は5m下がる。攻撃側はタップキック後にボールを持って走ることができる。
- 7.ゴールラインドロップアウト ヘルドアップ、攻撃側のインゴールノックオン、自陣グラウンディング

高学年(チームは9人 フォワード3人 ハーフバック1人 バックス5人)

- 1.キックオフ ハーフウェイラインの中央からドロップキック。
トライ後は得点した側のチームが行う。5mはキックする。
- 2.キック キック、ドリブルはできる。フライキックは禁止。
- 3.スクラム ボールはハーフバックが投入。ハーフバックが最初にボールを触った時点でスクラムは終了。
ハーフバックはスクラムから出たボールを持って走ることができる。
組み方は、相手の上腕をつかみ、肩に頭がふれるようにお互い穏やかに組み合う。
フッカーは両プロップとバインドしておく。
- 4.ラインアウト ボールを獲得した側は前に進んでも良い、ハーフも同様。
ラインアウトに参加しないプレイヤーは、5m下がる。
- 5.タックル・ジャッカル タックルは相手の胸骨より上に入るとペナルティ。
ジャッカルは寝ている相手プレイヤーをまたいでいないとペナルティ。
- 6.ペナルティ 相手側(防御側)は5m下がる。攻撃側はタップキック後にボールを持って走ることができる。
- 7.ゴールラインドロップアウト ヘルドアップ、攻撃側のインゴールノックオン、自陣グラウンディング